

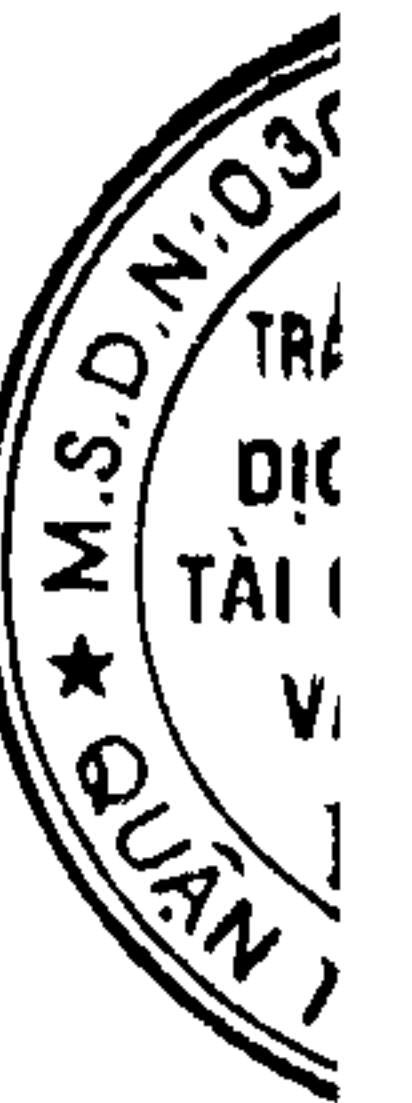
CÔNG TY CỔ PHẦN ĐẦU TƯ VÀ XÂY DỰNG CÔNG TRÌNH 3

Địa chỉ: Số 136/1 Trần Phú – Phường 4 – Quận 5 – TP. Hồ Chí Minh.

*Báo cáo của Ban Tổng Giám đốc và
Báo cáo tài chính riêng năm 2015 đã được kiểm toán*

**CÔNG TY CỔ PHẦN ĐẦU TƯ VÀ XÂY DỰNG
CÔNG TRÌNH 3**

Năm 2015



Được kiểm toán bởi:

**CÔNG TY TNHH DỊCH VỤ TƯ VẤN TÀI CHÍNH KẾ TOÁN VÀ KIỂM TOÁN PHÍA NAM
(AASCS)**

29 Võ Thị Sáu, Quận 1, TP. Hồ Chí Minh; Điện thoại: (08).38205.944 -(08)38205.947; Fax:(08) 38205.942

CÔNG TY CỔ PHẦN ĐẦU TƯ VÀ XÂY DỰNG CÔNG TRÌNH 3

Địa chỉ: Số 136/1 Trần Phú – Phường 4 – Quận 5 – TP. Hồ Chí Minh.

NỘI DUNG	Trang
Báo cáo của Ban Tổng Giám đốc	03 – 05
Báo cáo Kiểm toán độc lập	06 – 07
Báo cáo Tài chính riêng đã được kiểm toán	
Bảng cân đối kế toán riêng tại ngày 31 tháng 12 năm 2015	08 – 09
Báo cáo kết quả hoạt động kinh doanh riêng năm 2015	10
Báo cáo lưu chuyển tiền tệ riêng năm 2015	11
Bản thuyết minh Báo cáo tài chính riêng năm 2015	12 – 58

50112
CÔNG
CH NHIỆM
H VỤ T
CHÍNH K
KIỂM
PHÍA N
- TP. H

BÁO CÁO CỦA BAN TỔNG GIÁM ĐỐC

Ban Tổng Giám đốc Công ty Cổ Phần Đầu Tư và Xây Dựng Công Trình 3 (sau đây gọi tắt là “Công ty”) trình bày Báo cáo của mình và Báo cáo tài chính riêng của Công ty cho năm tài chính kết thúc ngày 31 tháng 12 năm 2015.

Công ty Cổ Phần Đầu Tư và Xây Dựng Công Trình 3 được thành lập theo Quyết định số 4036/QĐ-BGTVT ngày 31 tháng 12 năm 2003 của Bộ Giao thông Vận Tải và Quyết định số 2411/QĐ-BGTVT ngày 10 tháng 08 năm 2004 về việc điều chỉnh cơ cấu vốn điều lệ của Công ty Cổ phần Đầu tư và Xây dựng Công trình 3, trực thuộc Tổng công ty Đường sắt Việt Nam của Bộ Giao thông Vận tải; theo Giấy chứng nhận đăng ký kinh doanh số 0300421520 đăng ký lần đầu ngày 23 tháng 09 năm 2004, đăng ký thay đổi lần thứ 7 ngày 11 tháng 11 năm 2011, đăng ký thay đổi lần thứ 9 ngày 18 tháng 9 năm 2014 do Sở Kế hoạch và Đầu tư TP. Hồ Chí Minh cấp do Sở Kế hoạch và Đầu tư TP. Hồ Chí Minh cấp.

Vốn điều lệ của Công ty là: 80.000.000.000 đồng (Tám mươi tỷ đồng).

Lĩnh vực kinh doanh của Công ty là: Xây dựng, lắp đặt.

Ngành nghề kinh doanh của Công ty là:

- Hoạt động kiến trúc và tư vấn kỹ thuật liên quan.
- Xây dựng công trình đường sắt và đường bộ.
- Chuẩn bị mặt bằng.
- Sản xuất bê tông và các sản phẩm từ xi măng và thạch cao.
- Sản xuất các cấu kiện kim loại.
- Xây dựng công trình kỹ thuật dân dụng khác.
- Kinh doanh bất động sản, quyền sử dụng đất thuộc chủ sở hữu, chủ sử dụng hoặc đi thuê.
- Sửa chữa thiết bị khác.
- Bán buôn chuyên doanh khác chưa được phân vào đâu.
- Vận tải hành khách đường bộ khác.
- Nhà hàng và các dịch vụ ăn uống lưu động.
- Xây dựng công trình công ích.
- Khai thác đá, cát, sỏi, đất sét.

Trụ sở của Công ty tại: 136/1 Trần Phú, Phường 4, Quận 5, TP.HCM.

a. Thông tin các chi nhánh: 8 chi nhánh

1. Chi nhánh Công ty CP Đầu Tư Và Xây Dựng Công Trình 3 – Xí nghiệp 303

Địa chỉ: Số 136/1 Trần Phú, Phường 4, Quận 5, TP. Hồ Chí Minh

2. Chi nhánh Công ty CP Đầu Tư Và Xây Dựng Công Trình 3 – Xí nghiệp 304

Địa chỉ: Số 136/1 Trần Phú, Phường 4, Quận 5, TP. Hồ Chí Minh

3. Chi nhánh Công ty CP Đầu Tư Và Xây Dựng Công Trình 3 – Xí nghiệp 302

Địa chỉ: Số 136/1 Trần Phú, Phường 4, Quận 5, TP. Hồ Chí Minh

4. Chi nhánh Công ty CP Đầu Tư Và Xây Dựng Công Trình 3 – Xí nghiệp CK Và Xây Dựng

Địa chỉ: Số 136/1 Trần Phú, Phường 4, Quận 5, TP. Hồ Chí Minh

5. Chi nhánh Công ty CP Đầu Tư Và Xây Dựng Công Trình 3 – Xí nghiệp TV Thiết Kế Và Kiểm Định Công Trình

CÔNG TY CỔ PHẦN ĐẦU TƯ VÀ XÂY DỰNG CÔNG TRÌNH 3

Địa chỉ: Số 136/1 Trần Phú – Phường 4 – Quận 5 – TP. Hồ Chí Minh.

Địa chỉ: Số 136/1 Trần Phú, Phường 4, Quận 5, TP. Hồ Chí Minh

6. Chi nhánh Công ty CP Đầu Tư Và Xây Dựng Công Trình 3 – Xí nghiệp 301

Địa chỉ: Số 136/1 Trần Phú, Phường 4, Quận 5, TP. Hồ Chí Minh

7. Chi nhánh Công ty CP Đầu Tư Và Xây Dựng Công Trình 3 tại tỉnh Quảng Ngãi

Địa chỉ: Số 315 khối 1, Thị trấn Sông Vệ, huyện Tư Nghĩa, Tỉnh Quảng Ngãi

8. Chi nhánh Công ty CP Đầu Tư Và Xây Dựng Công Trình 3 – Xí nghiệp 305

Địa chỉ: Số 136/1 Trần Phú, Phường 4, Quận 5, TP. Hồ Chí Minh

b. Thông tin các Công ty con: 4 công ty

1. Công ty Cổ Phần Công Trình Thành Phát

Địa chỉ: Số nhà 2A, đường QL 13, KP2, Phường Hiệp Bình Chánh, Q Thủ Đức Tp HCM

Tỉ lệ lợi ích của công ty mẹ: 55 %

Tỉ lệ quyền biểu quyết của công ty mẹ: 55 %

2. Công ty Cổ Phần Xây Dựng Công Trình Trường Lộc

Địa chỉ: Số 25, đường 270A, Khu nhà ở Nam Hòa, Phường Phước Long A, Quận 9, Tp. HCM.

Tỉ lệ lợi ích của công ty mẹ: 53,10 %

Tỉ lệ quyền biểu quyết của công ty mẹ: 53,10 %

3. Công ty TNHH MTV Cơ Khí Xây Dựng

Địa chỉ: Lô C7-1, Khu công nghiệp Hàm Kiệm 1, huyện Hàm Thuận Nam, tỉnh Bình Thuận

Tỉ lệ lợi ích của công ty mẹ: 100 %

Tỉ lệ quyền biểu quyết của công ty mẹ: 100 %

4. Công ty Cổ Phần Xây Dựng Công Trình Nam Tiến

Địa chỉ: Số 136/1 Trần Phú, Phường 4, Quận 5, TP. Hồ Chí Minh

Tỉ lệ lợi ích của công ty mẹ: 55,56 %

Tỉ lệ quyền biểu quyết của công ty mẹ: 55,56 %

Các sự kiện sau ngày khoá sổ kế toán lập báo cáo tài chính riêng: Không có sự kiện trọng yếu nào xảy ra sau ngày lập Báo cáo tài chính riêng đòi hỏi được điều chỉnh hay công bố trên Báo cáo tài chính riêng.

Hội đồng Quản trị, Ban Tổng giám đốc và Ban Kiểm soát

Các thành viên của Hội đồng Quản trị bao gồm:

Ông Phạm Văn Thúy	Chủ tịch
Ông Phạm Ngọc Côi	Thành viên
Ông Nguyễn Đức Soát	Thành viên
Ông Lê Văn Nhương	Thành viên
Ông Nguyễn Quang Vinh	Thành viên
Bà Nguyễn Kim Chinh	Thành viên
Ông Đào Quốc Cường	Thành viên

Các thành viên của Ban Tổng Giám đốc bao gồm:

Ông Trần Quốc Đoàn	Tổng giám đốc
Ông Phạm Ngọc Côi	Phó tổng giám đốc
Ông Phạm Trường Sơn	Phó tổng giám đốc

CÔNG TY CỔ PHẦN ĐẦU TƯ VÀ XÂY DỰNG CÔNG TRÌNH 3

Địa chỉ: Số 136/1 Trần Phú – Phường 4 – Quận 5 – TP. Hồ Chí Minh.

Ông Trần Anh Thuận	Phó tổng giám đốc
Ông Lê Văn Nhung	Phó tổng giám đốc
Ông Nguyễn Quang Vinh	Phó tổng giám đốc
Bà Nguyễn Kim Chinh	Kế toán trưởng

Các thành viên của Ban Kiểm soát bao gồm:

Ông Nguyễn Vũ Bình Thiên	Trưởng ban
Ông Trần Minh Hùng	Thành viên
Ông Nguyễn Đức Thuận	Thành viên

Kiểm toán viên

Công ty TNHH Dịch vụ Tư vấn Tài chính Kế toán và Kiểm toán Phía Nam (AASCS) bày tỏ nguyện vọng tiếp tục làm công tác kiểm toán cho Công ty.

Công bố trách nhiệm của Ban Tổng Giám đốc đối với Báo cáo tài chính riêng

Ban Tổng Giám đốc Công ty chịu trách nhiệm về việc lập Báo cáo tài chính riêng phản ánh trung thực, hợp lý tình hình hoạt động, kết quả hoạt động kinh doanh và tình hình lưu chuyển tiền tệ của Công ty trong kỳ. Trong quá trình lập Báo cáo tài chính riêng, Ban Tổng Giám đốc Công ty cam kết đã tuân thủ các yêu cầu sau:



- Lựa chọn các chính sách kế toán thích hợp và áp dụng các chính sách này một cách nhất quán;
- Đưa ra các đánh giá và dự đoán hợp lý và thận trọng;
- Các chuẩn mực kế toán được áp dụng theo quy định hiện hành, không có những sai lệch trọng yếu đến mức cần phải công bố và giải thích trong báo cáo tài chính;
- Lập và trình bày các báo cáo tài chính riêng trên cơ sở tuân thủ các chuẩn mực kế toán, chế độ kế toán và các quy định có liên quan hiện hành;
- Lập các báo cáo tài chính riêng dựa trên cơ sở hoạt động kinh doanh liên tục, trừ trường hợp không thể cho rằng Công ty sẽ tiếp tục hoạt động kinh doanh.

Ban Tổng Giám đốc Công ty đảm bảo rằng các sổ kế toán được lưu giữ để phản ánh tình hình tài chính của Công ty, với mức độ trung thực, hợp lý tại bất cứ thời điểm nào và đảm bảo rằng Báo cáo tài chính riêng tuân thủ các quy định hiện hành của Nhà nước. Đồng thời có trách nhiệm trong việc bảo đảm an toàn tài sản của Công ty và thực hiện các biện pháp thích hợp để ngăn chặn, phát hiện các hành vi gian lận và các vi phạm khác.

Ban Tổng Giám đốc Công ty cam kết rằng Báo cáo tài chính riêng đã phản ánh trung thực và hợp lý tình hình tài chính của Công ty tại thời điểm ngày 31 tháng 12 năm 2015, kết quả hoạt động kinh doanh và tình hình lưu chuyển tiền tệ cho năm tài chính kết thúc cùng ngày, phù hợp với chuẩn mực, chế độ kế toán doanh nghiệp Việt Nam và tuân thủ các quy định hiện hành có liên quan.

TP. Hồ Chí Minh, ngày ...tháng... năm 2016.

TM. Ban Tổng Giám đốc
Tổng Giám đốc



Trần Quốc Đoàn



Số: 249/BCKT/TC/2016/AASCS

BÁO CÁO KIỂM TOÁN ĐỘC LẬP
(Về Báo cáo tài chính năm riêng 2015 kết thúc ngày 31 tháng 12 năm 2015
của Công ty Cổ Phần Đầu Tư và Xây Dựng Công Trình 3)

Kính gửi: - Hội đồng Quản trị Công ty Cổ Phần Đầu Tư và Xây Dựng Công Trình 3
- Ban Tổng Giám đốc Công ty Cổ Phần Đầu Tư và Xây Dựng Công Trình 3.

Chúng tôi đã kiểm toán báo cáo tài chính riêng kèm theo của Công ty Cổ Phần Đầu Tư Và Xây Dựng Công Trình 3 được lập ngày 14 tháng 03 năm 2016 từ trang 07 đến trang 58, bao gồm: Bảng cân đối kế toán tại ngày 31 tháng 12 năm 2015, Báo cáo kết quả hoạt động kinh doanh, Báo cáo lưu chuyển tiền tệ cho năm tài chính kết thúc cùng ngày, và bản thuyết minh báo cáo tài chính.

Trách nhiệm của Ban Tổng Giám đốc

Ban Tổng Giám đốc Công ty chịu trách nhiệm về việc lập và trình bày trung thực và hợp lý báo cáo tài chính riêng của Công ty theo chuẩn mực kế toán, chế độ kế toán doanh nghiệp Việt Nam và các quy định pháp lý có liên quan đến việc lập và trình bày báo cáo tài chính và chịu trách nhiệm về kiểm soát nội bộ mà Ban Tổng Giám đốc xác định là cần thiết để đảm bảo cho việc lập và trình bày báo cáo tài chính riêng không có sai sót trọng yếu do gian lận hoặc nhầm lẫn.

Trách nhiệm của Kiểm toán viên

Trách nhiệm của chúng tôi là đưa ra ý kiến về báo cáo tài chính riêng dựa trên kết quả của cuộc kiểm toán. Chúng tôi đã tiến hành kiểm toán theo các chuẩn mực kiểm toán Việt Nam. Các chuẩn mực này yêu cầu chúng tôi tuân thủ chuẩn mực và các quy định về đạo đức nghề nghiệp, lập kế hoạch và thực hiện cuộc kiểm toán để đạt được sự đảm bảo hợp lý về việc liệu báo cáo tài chính riêng của Công ty có còn sai sót trọng yếu hay không.


Công việc kiểm toán bao gồm thực hiện các thủ tục nhằm thu thập các bằng chứng kiểm toán về các số liệu và thuyết minh trên báo cáo tài chính. Các thủ tục kiểm toán được lựa chọn dựa trên xét đoán của kiểm toán viên, bao gồm đánh giá rủi ro có sai sót trọng yếu trong báo cáo tài chính do gian lận hoặc nhầm lẫn. Khi thực hiện đánh giá các rủi ro này, kiểm toán viên đã xem xét kiểm soát nội bộ của Công ty liên quan đến việc lập và trình bày báo cáo tài chính riêng trung thực, hợp lý nhằm thiết kế các thủ tục kiểm toán phù hợp với tình hình thực tế, tuy nhiên không nhằm mục đích đưa ra ý kiến về hiệu quả của kiểm soát nội bộ của Công ty. Công việc kiểm toán cũng bao gồm đánh giá tính thích hợp của các chính sách kế toán được áp dụng và tính hợp lý của các ước tính kế toán của Ban Tổng Giám đốc cũng như đánh giá việc trình bày tổng thể báo cáo tài chính riêng.

Chúng tôi tin tưởng rằng các bằng chứng kiểm toán mà chúng tôi đã thu thập được là đầy đủ và thích hợp làm cơ sở cho ý kiến kiểm toán của chúng tôi.

Ý kiến của Kiểm toán viên

Theo ý kiến của chúng tôi, báo cáo tài chính riêng đã phản ánh trung thực và hợp lý, trên các khía cạnh trọng yếu tình hình tài chính của Công ty Cổ Phần Đầu Tư Và Xây Dựng Công Trình 3 tại ngày 31/12/2015, cũng như kết quả hoạt động kinh doanh và tình hình lưu chuyển tiền tệ cho năm tài chính kết thúc cùng ngày, phù hợp với chuẩn mực kế toán, chế độ kế toán doanh nghiệp Việt Nam và các quy định pháp lý có liên quan đến việc lập và trình bày báo cáo tài chính riêng.

Tp. Hồ Chí Minh, ngày 29 tháng 05 năm 2016
Công ty TNHH Dịch Vụ Tư Vấn Tài Chính
Kế Toán và Kiểm Toán Phía Nam (AASCS)



Chủ Tổng Giám đốc

Lê Văn Tuấn

Số Giấy CN ĐKHN kiểm toán: 0479-2013-142-1

Kiểm toán viên

Đinh Thế Đường

Số Giấy CN ĐKHN kiểm toán: 0342-2013-142-1



BẢNG CÂN ĐỐI KẾ TOÁN RIÊNG

Tại ngày 31 tháng 12 năm 2015

Đơn vị tính: VND

TÀI SẢN	Mã số	Thuyết minh	Số cuối năm	Số đầu năm
1	2	3	4	5
A - TÀI SẢN NGẮN HẠN (100=110+120+130+140+150)	100		352.820.652.945	289.628.881.755
I. Tiền và các khoản tương đương tiền	110	V.1	36.044.149.554	23.999.298.539
1. Tiền	111		36.044.149.554	23.999.298.539
2. Các khoản tương đương tiền	112			
II. Đầu tư tài chính ngắn hạn	120	V.2a	1.300.000.000	1.300.000.000
1. Chứng khoán kinh doanh	121			
3. Đầu tư nắm giữ đến ngày đáo hạn	123		1.300.000.000	1.300.000.000
III. Các khoản phải thu ngắn hạn	130		230.338.054.063	202.902.957.542
1. Phải thu ngắn hạn của khách hàng	131	V.3	167.328.462.100	131.103.889.368
2. Trả trước cho người bán ngắn hạn	132	V.4	7.553.316.227	8.719.850.110
3. Phải thu nội bộ ngắn hạn	133			
4. Phải thu theo tiến độ kế hoạch hợp đồng xây dựng	134			
5. Phải thu về cho vay ngắn hạn	135			
6. Phải thu ngắn hạn khác	136	V.5a	56.581.799.281	64.180.249.423
7. Dự phòng phải thu ngắn hạn khó đòi (*)	137	V.5a, V.6	(1.125.523.545)	(1.101.031.359)
8. Tài sản thiếu chờ xử lý	139			
IV. Hàng tồn kho	140		78.843.001.071	54.471.166.719
1. Hàng tồn kho	141	V.7	78.843.001.071	54.471.166.719
2. Dự phòng giảm giá hàng tồn kho (*)	149			
V. Tài sản ngắn hạn khác	150		6.295.448.257	6.955.458.955
1. Chi phí trả trước ngắn hạn	151			
2. Thuế GTGT được khấu trừ	152	V.10	6.211.485.350	6.955.458.955
3. Thuế và các khoản khác phải thu Nhà nước	153	V.14	83.962.907	
B - TÀI SẢN DÀI HẠN (200=210+220+240+250+260)	200		52.973.033.107	52.578.549.015
I- Các khoản phải thu dài hạn	210		6.714.092.110	41.576.539
1. Phải thu dài hạn của khách hàng	211	V.3	5.288.302.780	
2. Trả trước cho người bán dài hạn	212	V.4	1.384.212.791	
6. Phải thu dài hạn khác	216	V.5b	41.576.539	41.576.539
7. Dự phòng phải thu dài hạn khó đòi (*)	219			
II. Tài sản cố định	220		13.338.487.891	20.064.017.806
1. Tài sản cố định hữu hình	221	V.8	13.338.487.891	20.064.017.806
- Nguyên giá	222		51.636.763.941	56.653.521.714
- Giá trị hao mòn lũy kế (*)	223		(38.298.276.050)	(36.589.503.908)
V. Đầu tư tài chính dài hạn	250		27.830.000.000	27.830.000.000
1. Đầu tư vào công ty con	251	V.2b	27.830.000.000	27.830.000.000
2. Đầu tư vào công ty liên kết, liên doanh	252			
VI. Tài sản dài hạn khác	260		5.090.453.106	4.642.954.670
1. Chi phí trả trước dài hạn	261	V.9	5.090.453.106	4.642.954.670
4. Tài sản dài hạn khác	268			
TỔNG CỘNG TÀI SẢN (270 = 100 + 200)	270		405.793.686.052	342.207.430.770


BẢNG CÂN ĐỐI KẾ TOÁN RIÊNG

Tại ngày 31 tháng 12 năm 2015

Đơn vị tính: VND

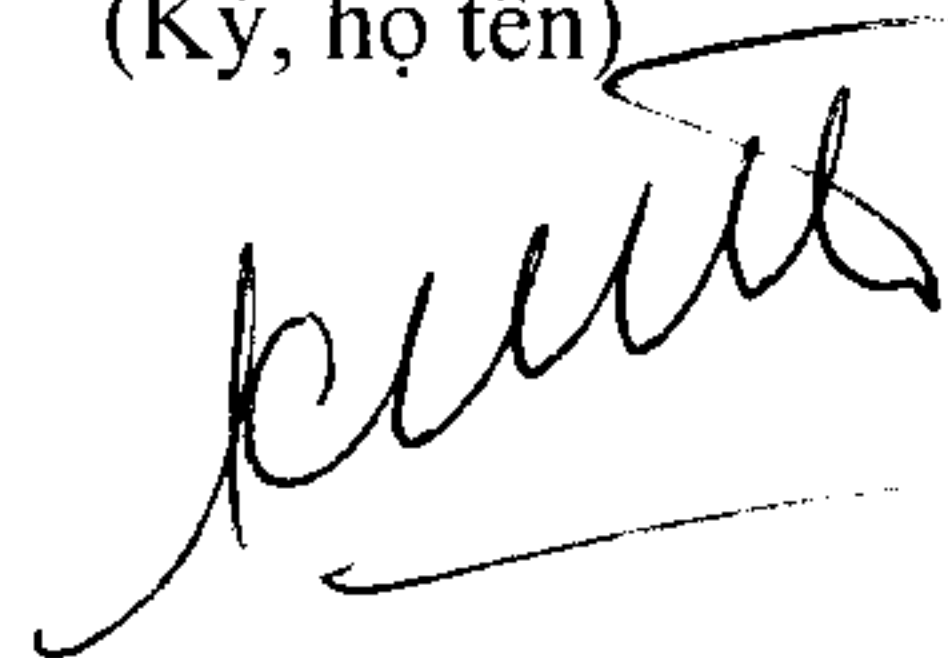
NGUỒN VỐN	Mã số	Thuyết minh	Số cuối năm	Số đầu năm
1	2	3	4	5
C - NỢ PHẢI TRẢ (300 = 310 + 330)	300		279.886.802.607	237.151.595.160
I. Nợ ngắn hạn	310		266.030.869.399	236.390.654.299
1. Phải trả người bán ngắn hạn	311	V.12	17.141.762.265	22.915.332.124
2. Người mua trả tiền trước ngắn hạn	312	V.13	12.415.903.414	27.962.095.724
3. Thuế và các khoản phải nộp Nhà nước	313	V.14	2.242.443.851	2.053.374.587
4. Phải trả người lao động	314	V.15	4.673.866.771	9.852.399.999
5. Chi phí phải trả ngắn hạn	315	V.16	35.026.052.849	24.133.802.913
6. Phải trả nội bộ ngắn hạn	316	V.17	9.108.446.357	9.118.846.357
7. Phải trả theo tiến độ kế hoạch hợp đồng xây dựng	317			
9. Phải trả ngắn hạn khác	319	V.18a	34.668.298.371	31.053.367.751
10. Vay và nợ thuê tài chính ngắn hạn	320	V.11a	148.694.530.628	102.556.098.161
11. Dự phòng phải trả ngắn hạn	321	V.19	2.000.000.000	5.000.000.000
12. Quỹ khen thưởng, phúc lợi, ban điều hành	322	V.20	59.564.893	1.745.336.683
II. Nợ dài hạn	330		13.855.933.208	760.940.861
1. Phải trả người bán dài hạn	331	V.12	4.634.889.183	
3. Chi phí phải trả dài hạn	333	V.16	7.334.325.077	
7. Phải trả dài hạn khác	337	V.18b	1.425.182.548	45.603.898
8. Vay và nợ thuê tài chính dài hạn	338	V.11b	461.536.400	715.336.963
D - VỐN CHỦ SỞ HỮU (400 = 410 + 430)	400	V.21	125.906.883.445	105.055.835.610
I. Vốn chủ sở hữu	410		125.906.883.445	105.055.835.610
1. Vốn góp của chủ sở hữu	411		80.000.000.000	61.169.920.000
- Cổ phiếu phổ thông có quyền biểu quyết	411a		80.000.000.000	61.169.920.000
- Cổ phiếu ưu đãi	411b			
2. Thặng dư vốn cổ phần	412		5.396.161.000	1.694.645.000
4. Vốn khác của chủ sở hữu	414		1.622.907.459	1.622.907.459
5. Cổ phiếu quỹ (*)	415		(930.000)	(930.000)
8. Quỹ đầu tư phát triển	418		28.119.515.914	28.119.515.914
11. Lợi nhuận sau thuế chưa phân phối	421		10.769.229.072	12.449.777.237
- Lợi nhuận chưa phân phối lũy kế đến cuối năm trước	421a		1.203.583.787	2.068.124.372
- Lợi nhuận chưa phân phối năm nay	421b		9.565.645.285	10.381.652.865
TỔNG CỘNG NGUỒN VỐN (440 = 300 + 400)	440		405.793.686.052	342.207.430.770

Người lập biểu
(Ký, họ tên)




Đoàn Văn Nghị

Kế toán trưởng
(Ký, họ tên)



Nguyễn Kim Chinh



BÁO CÁO KẾT QUẢ HOẠT ĐỘNG KINH DOANH RIÊNG

Năm 2015

Đơn vị tính: VND

Chỉ tiêu	Mã số	Thuyết minh	Năm nay	Năm trước
1	2	3	4	5
1. Doanh thu bán hàng, cung cấp dịch vụ	01	VI.1	373.285.590.986	404.871.282.938
2. Các khoản giảm trừ doanh thu	02			
3. Doanh thu thuần về bán hàng và cung cấp dịch vụ (10 = 01-02)	10		373.285.590.986	404.871.282.938
4. Giá vốn hàng bán	11	VI.2	346.284.903.189	371.061.733.341
5. Lợi nhuận gộp về bán hàng và cung cấp dịch vụ (20 = 10 - 11)	20		27.000.687.797	33.809.549.597
6. Doanh thu hoạt động tài chính	21	VI.3	2.437.593.189	3.126.421.658
7. Chi phí tài chính	22	VI.4	8.943.108.342	10.626.030.525
- Trong đó: Chi phí lãi vay	23		8.943.108.342	10.626.030.525
8. Chi phí bán hàng	25			
9. Chi phí quản lý doanh nghiệp	26	VI.7	8.593.284.153	17.441.235.952
10. Lợi nhuận từ hoạt động kinh doanh {30=20+(21-22)-(25+26)}	30		11.901.888.491	8.868.704.778
11. Thu nhập khác	31	VI.5	311.379.483	4.988.135.133
12. Chi phí khác	32	VI.6	116.991.352	909.065.371
13. Lợi nhuận khác (40 = 31 - 32)	40		194.388.131	4.079.069.762
14. Tổng lợi nhuận kế toán trước thuế (50 = 30 + 40)	50		12.096.276.622	12.947.774.540
15. Chi phí thuế thu nhập doanh nghiệp hiện hành	51	VI.9	2.530.631.337	2.566.120.675
16. Chi phí thuế thu nhập doanh nghiệp hoãn lại	52			
17. Lợi nhuận sau thuế thu nhập doanh nghiệp (60 = 50-51-52)	60		9.565.645.285	10.381.653.865
18. Lãi cơ bản trên cổ phiếu	70			
19. Lãi suy giảm trên cổ phiếu	71			

Người lập biểu


(Ký, họ tên)



Đoàn Văn Nghị

Kế toán trưởng

(Ký, họ tên)




Nguyễn Kim Chinh

Lập, ngày 14 tháng 03 năm 2015

Chủ tịch HĐQT

(Ký, họ tên, đóng dấu)



Phạm Văn Thúy

BÁO CÁO LƯU CHUYỂN TIỀN TỆ RIÊNG

(Theo phương pháp gián tiếp)

Năm 2015

Đơn vị tính: VND

Chỉ tiêu	Mã số	Thuyết minh	Năm nay	Năm trước
I	2	3	4	5
I. Lưu chuyển tiền từ hoạt động kinh doanh				
1. Lợi nhuận trước thuế	01		12.096.276.622	12.947.774.540
2. Điều chỉnh cho các khoản				
- Khấu hao TSCĐ và BĐSĐT	02		6.427.605.869	8.793.156.289
- Các khoản dự phòng	03		(2.252.507.814)	5.000.000.000
- Lãi, lỗ chênh lệch tỷ giá hối đoái do đánh giá lại các khoản mục tiền tệ có gốc ngoại tệ	04			
- Lãi, lỗ từ hoạt động đầu tư	05		(2.011.896.870)	(3.610.401.522)
- Chi phí lãi vay	06		8.943.108.342	10.626.030.525
- Các khoản điều chỉnh khác	07			
3. Lợi nhuận từ hoạt động kinh doanh trước thay đổi vốn lưu động	08		23.202.586.149	33.756.559.832
- Tăng, giảm các khoản phải thu	09		(25.873.643.438)	(34.427.963.728)
- Tăng, giảm hàng tồn kho	10		(24.371.834.352)	27.959.229.475
- Tăng, giảm các khoản phải trả (Không kể lãi vay phải trả, thuế thu nhập doanh nghiệp phải nộp)	11		(3.225.493.789)	28.346.383.611
- Tăng, giảm chi phí trả trước	12		(447.498.436)	(911.285.645)
- Tăng, giảm chứng khoán kinh doanh	13			
- Tiền lãi vay đã trả	14		(8.943.108.342)	(10.626.030.525)
- Thuế thu nhập doanh nghiệp đã nộp	15		(2.237.173.139)	(4.346.972.936)
- Tiền thu khác từ hoạt động kinh doanh	16		35.452.105	33.600.000
- Tiền chi khác cho hoạt động kinh doanh	17		(3.461.471.790)	(387.023.771)
Lưu chuyển tiền thuần từ hoạt động kinh doanh	20		(45.322.185.032)	39.396.496.313
II. Lưu chuyển tiền từ hoạt động đầu tư				
1. Tiền chi để mua sắm, xây dựng TSCĐ và các tài sản dài hạn khác	21		(3.409.904.093)	(3.135.731.000)
2. Tiền thu từ thanh lý, nhượng bán TSCĐ và các tài sản dài hạn khác	22		344.469.091	5.094.900.000
3. Tiền chi cho vay, mua các công cụ nợ của đơn vị khác	23			
5. Tiền chi đầu tư góp vốn vào đơn vị khác	25			(1.000.000.000)
7. Tiền thu lãi cho vay, cổ tức và lợi nhuận được chia	27		1.630.313.000	1.741.861.658
Lưu chuyển tiền thuần từ hoạt động đầu tư	30		(1.435.122.002)	2.701.030.658
III. Lưu chuyển tiền từ hoạt động tài chính				
1. Tiền thu từ phát hành cổ phiếu, nhận vốn góp của chủ sở hữu	31		22.531.596.000	
2. Tiền chi trả vốn góp cho các chủ sở hữu, mua lại cổ phiếu của doanh nghiệp đã phát hành	32			
3. Tiền vay ngắn hạn, dài hạn nhận được	33		183.228.950.316	147.960.062.700
4. Tiền chi trả nợ gốc vay	34		(137.345.318.412)	(185.397.671.107)
6. Cổ tức, lợi nhuận đã trả cho chủ sở hữu	36		(9.613.069.855)	(9.453.538.500)
Lưu chuyển tiền thuần từ hoạt động tài chính	40		58.802.158.049	(46.891.146.907)
Lưu chuyển tiền thuần trong kỳ (50 = 20+30+40)	50		12.044.851.015	(4.793.619.936)
Tiền và tương đương tiền đầu kỳ	60		23.999.298.539	28.792.918.475
Ảnh hưởng của thay đổi tỷ giá hối đoái quy đổi ngoại tệ	61			
Tiền và tương đương tiền cuối kỳ (70 = 50+60+61)	70	V.1	36.044.149.554	23.999.298.539

Người lập biểu
(Ký, họ tên)

Đoàn Văn Nghị

Kế toán trưởng
(Ký, họ tên)

Nguyễn Kim Chinh



Lập, ngày 14 tháng 03 năm 2016

Chức vụ: Giám đốc HDQT

(Ký, họ tên, đóng dấu)

Phạm Văn Thúy

BẢN THUYẾT MINH BÁO CÁO TÀI CHÍNH RIÊNG
Năm 2015

I Đặc điểm hoạt động của doanh nghiệp:

1. Hình thức sở hữu vốn:

Công ty Cổ Phần Đầu Tư và Xây Dựng Công Trình 3 được thành lập theo Quyết định số 4036/QĐ-BGTVT ngày 31 tháng 12 năm 2003 của Bộ Giao thông Vận tải và Quyết định số 2411/QĐ-BGTVT ngày 10 tháng 08 năm 2004 về việc điều chỉnh cơ cấu vốn điều lệ của Công ty Cổ phần Đầu tư và Xây dựng Công trình 3, trực thuộc Tổng công ty Đường sắt Việt Nam của Bộ Giao thông Vận tải; theo Giấy chứng nhận đăng ký kinh doanh số 0300421520 đăng ký lần đầu ngày 23 tháng 09 năm 2004, đăng ký thay đổi lần thứ 9 ngày 18 tháng 9 năm 2014 do Sở Kế hoạch và Đầu tư TP. Hồ Chí Minh cấp do Sở Kế hoạch và Đầu tư TP. Hồ Chí Minh cấp.

Vốn điều lệ của Công ty là: 80.000.000.000 đồng (Tám mươi tỷ đồng).

Trụ sở của Công ty tại: 136/1 Trần Phú, Phường 4, Quận 5, TP.HCM.

a. Thông tin các chi nhánh: 8 chi nhánh

1. Chi nhánh Công ty CP Đầu Tư Và Xây Dựng Công Trình 3 – Xí nghiệp 303

Địa chỉ: Số 136/1 Trần Phú, Phường 4, Quận 5, TP. Hồ Chí Minh

2. Chi nhánh Công ty CP Đầu Tư Và Xây Dựng Công Trình 3 – Xí nghiệp 304

Địa chỉ: Số 136/1 Trần Phú, Phường 4, Quận 5, TP. Hồ Chí Minh

3. Chi nhánh Công ty CP Đầu Tư Và Xây Dựng Công Trình 3 – Xí nghiệp 302

Địa chỉ: Số 136/1 Trần Phú, Phường 4, Quận 5, TP. Hồ Chí Minh

4. Chi nhánh Công ty CP Đầu Tư Và Xây Dựng Công Trình 3 – Xí nghiệp CK Và Xây Dựng

Địa chỉ: Số 136/1 Trần Phú, Phường 4, Quận 5, TP. Hồ Chí Minh

5. Chi nhánh Công ty CP Đầu Tư Và Xây Dựng Công Trình 3 – Xí nghiệp TV Thiết Kế Và Kiểm Định Công Trình

Địa chỉ: Số 136/1 Trần Phú, Phường 4, Quận 5, TP. Hồ Chí Minh

6. Chi nhánh Công ty CP Đầu Tư Và Xây Dựng Công Trình 3 – Xí nghiệp 301

Địa chỉ: Số 136/1 Trần Phú, Phường 4, Quận 5, TP. Hồ Chí Minh

7. Chi nhánh Công ty CP Đầu Tư Và Xây Dựng Công Trình 3 tại tỉnh Quảng Ngãi

Địa chỉ: Số 315 khối 1, Thị trấn Sông Vệ, huyện Tư Nghĩa, Tỉnh Quảng Ngãi

8. Chi nhánh Công ty CP Đầu Tư Và Xây Dựng Công Trình 3 – Xí nghiệp 305

Địa chỉ: Số 136/1 Trần Phú, Phường 4, Quận 5, TP. Hồ Chí Minh

b. Thông tin các Công ty con: 4 công ty

1. Công ty Cổ Phần Công Trình Thành Phát

Địa chỉ: Số nhà 2A, đường QL 13, KP2, Phường Hiệp Bình Chánh, Q Thủ Đức Tp HCM

Tỉ lệ lợi ích của công ty mẹ: 55 %

Tỉ lệ quyền biểu quyết của công ty mẹ: 55 %

2. Công ty Cổ Phần Xây Dựng Công Trình Trường Lộc

Địa chỉ: Số 25, đường 270A, Khu nhà ở Nam Hòa, Phường Phước Long A, Quận 9, Tp. HCM.

Tỉ lệ lợi ích của công ty mẹ: 53,10 %

CÔNG TY CỔ PHẦN ĐẦU TƯ VÀ XÂY DỰNG CÔNG TRÌNH 3

Địa chỉ: Số 136/1 Trần Phú – Phường 4 – Quận 5 – TP. Hồ Chí Minh.

Tỉ lệ quyền biểu quyết của công ty mẹ: 53,10 %

3. Công ty TNHH MTV Cơ Khí Xây Dựng

Địa chỉ: Lô C7-1, Khu công nghiệp Hàm Kiệm 1, huyện Hàm Thuận Nam, tỉnh Bình Thuận

Tỉ lệ lợi ích của công ty mẹ: 100 %

Tỉ lệ quyền biểu quyết của công ty mẹ: 100 %

4. Công ty Cổ Phần Xây Dựng Công Trình Nam Tiến

Địa chỉ: Số 136/1 Trần Phú, Phường 4, Quận 5, TP. Hồ Chí Minh

Tỉ lệ lợi ích của công ty mẹ: 55,56 %

Tỉ lệ quyền biểu quyết của công ty mẹ: 55,56 %

Lĩnh vực kinh doanh: Xây dựng, lắp đặt.

Ngành nghề kinh doanh:

- Hoạt động kiến trúc và tư vấn kỹ thuật liên quan .
- Xây dựng công trình đường sắt và đường bộ.
- Chuẩn bị mặt bằng.
- Sản xuất bê tông và các sản phẩm từ xi măng và thạch cao.
- Sản xuất các cấu kiện kim loại.
- Xây dựng công trình kỹ thuật dân dụng khác.
- Kinh doanh bất động sản, quyền sử dụng đất thuộc chủ sở hữu, chủ sử dụng hoặc đi thuê.
- Sửa chữa thiết bị khác.
- Bán buôn chuyên doanh khác chưa được phân vào đâu.
- Vận tải hành khách đường bộ khác.
- Nhà hàng và các dịch vụ ăn uống lưu động.
- Xây dựng công trình công ích.
- Khai thác đá, cát, sỏi, đất sét.

2. Chu kỳ sản xuất, kinh doanh thông thường:

Chu kỳ sản xuất, kinh doanh thông thường của Công ty không quá 12 tháng.

3. Đặc điểm hoạt động của Công ty trong năm có ảnh hưởng đến Báo cáo tài chính: Không

4. Tuyên bố về khả năng so sánh thông tin trên Báo cáo tài chính:

Như đã trình bày tại thuyết minh số III.1, từ ngày 01 tháng 01 năm 2015 Công ty áp dụng Thông tư số 200/2014/TT-BTC ngày 22/12/2014 của Bộ Tài chính hướng dẫn chế độ kế toán doanh nghiệp thay thế Quyết định số 15/2006/QĐ-BTC ngày 20/03/2006 của Bộ Tài chính và Thông tư số 244/2009/TT-BTC ngày 31/12/2009 của Bộ Tài chính. Công ty đã trình bày lại các số liệu so sánh do vậy các số liệu trình bày trong Báo cáo tài chính kết thúc ngày 31 tháng 12 năm 2015 so sánh được với số liệu năm trước.

II Kỳ kế toán, đơn vị tiền tệ sử dụng trong kế toán:

1. **Kỳ kế toán** của Công ty bắt đầu từ ngày 01/01 và kết thúc vào ngày 31/12 hàng năm.

2. **Đơn vị tiền tệ sử dụng trong kế toán:** Đơn vị tiền tệ sử dụng trong ghi chép kế toán là đồng Việt Nam (VND).



III Chuẩn mực và Chế độ kế toán áp dụng:

1. **Chế độ kế toán áp dụng:** Công ty áp dụng chế độ kế toán Việt Nam ban hành theo Thông tư số 200/2014/TT-BTC ngày 22 tháng 12 năm 2014 cũng như các thông tư hướng dẫn thực hiện chuẩn mực kế toán của Bộ Tài chính trong việc lập và trình bày Báo cáo tài chính.
2. **Tuyên bố về việc tuân thủ chuẩn mực kế toán và chế độ kế toán:** Ban Tổng Giám đốc đảm bảo đã tuân thủ yêu cầu của chuẩn mực kế toán, Chế độ kế toán doanh nghiệp Việt Nam được ban hành theo Thông tư số 200/2014/TT-BTC ngày 22 tháng 12 năm 2014 cũng như các thông tư hướng dẫn thực hiện chuẩn mực kế toán của Bộ Tài chính trong việc lập và trình bày Báo cáo tài chính.

IV Các chính sách kế toán áp dụng:

1. **Các loại tỷ giá hối đoái áp dụng trong kế toán:**

Việc ghi nhận, đánh giá, xử lý các khoản chênh lệch tỷ giá trong năm được thực hiện theo Thông tư số 200/2014/TT-BTC ngày 22 tháng 12 năm 2014 của Bộ Tài chính.

2. **Nguyên tắc ghi nhận các khoản tiền và các khoản tương đương tiền:**

Tiền bao gồm tiền mặt, tiền gửi ngân hàng không kỳ hạn và có kỳ hạn, tiền đang chuyển, vàng tiền tệ. Các khoản tương đương tiền là các khoản đầu tư ngắn hạn có thời hạn thu hồi hoặc đáo hạn không quá 3 tháng kể từ ngày mua, dễ dàng chuyển đổi thành tiền cũng như không có nhiều rủi ro trong việc chuyển đổi thành tiền.

3. **Nguyên tắc kế toán các khoản đầu tư tài chính:**

3.1 **Chứng khoán kinh doanh:**

Khoản đầu tư được phân loại là chứng khoán kinh doanh khi nắm giữ vì mục đích mua bán để kiếm lời.

Chứng khoán kinh doanh được ghi sổ kế toán theo giá gốc. Giá gốc của chứng khoán kinh doanh được xác định theo giá trị hợp lý của các khoản thanh toán tại thời điểm giao dịch phát sinh cộng các chi phí liên quan đến giao dịch mua chứng khoán kinh doanh.

Thời điểm ghi nhận các khoản chứng khoán kinh doanh là thời điểm Công ty có quyền sở hữu, cụ thể như sau:

- Đối với chứng khoán niêm yết: được ghi nhận tại thời điểm khớp lệnh (T+0).
- Đối với chứng khoán chưa niêm yết: được ghi nhận tại thời điểm chính thức có quyền sở hữu theo qui định của pháp luật.

Tiền lãi, cổ tức và lợi nhuận của các kỳ trước khi chứng khoán kinh doanh được mua được hạch toán giảm giá trị của chính chứng khoán kinh doanh đó. Tiền lãi, cổ tức và lợi nhuận của các kỳ sau khi chứng khoán kinh doanh được mua được ghi nhận doanh thu.

Cổ phiếu hoán đổi được xác định theo giá trị hợp lý tại ngày trao đổi. Giá trị hợp lý của cổ phiếu được xác định như sau:

- Đối với cổ phiếu của công ty niêm yết, giá trị hợp lý của cổ phiếu là giá đóng cửa niêm yết trên thị trường chứng khoán tại ngày trao đổi. Trường hợp tại ngày trao đổi thị trường chứng khoán không giao dịch thì giá trị hợp lý của cổ phiếu là giá đóng cửa phiên giao dịch trước liền kề với ngày trao đổi.
- Đối với cổ phiếu chưa niêm yết được giao dịch trên sàn UPCOM, giá trị hợp lý của cổ phiếu là giá giao dịch đóng cửa trên sàn UPCOM tại ngày trao đổi. Trường hợp ngày trao đổi sàn UPCOM không giao dịch thì giá trị hợp lý của cổ phiếu là giá đóng cửa phiên giao dịch trước liền kề với ngày trao đổi.
- Đối với cổ phiếu chưa niêm yết khác, giá trị hợp lý của cổ phiếu là giá do các bên thỏa thuận theo hợp đồng hoặc giá trị sổ sách tại thời điểm trao đổi.



CÔNG TY CỔ PHẦN ĐẦU TƯ VÀ XÂY DỰNG CÔNG TRÌNH 3

Địa chỉ: Số 136/1 Trần Phú – Phường 4 – Quận 5 – TP. Hồ Chí Minh.

Dự phòng giảm giá chứng khoán kinh doanh được lập cho từng loại chứng khoán được mua bán trên thị trường và có giá thị trường thấp hơn giá gốc. Việc xác định giá trị hợp lý của chứng khoán kinh doanh niêm yết trên thị trường chứng khoán hoặc được giao dịch trên sàn UPCOM, giá trị hợp lý của chứng khoán là giá đóng cửa tại ngày kết thúc năm tài chính. Trường hợp tại ngày kết thúc năm tài chính thị trường chứng khoán hay sàn UPCOM không giao dịch thì giá trị hợp lý của chứng khoán là giá đóng cửa phiên giao dịch trước liền kề với ngày kết thúc năm tài chính.

Tăng, giảm số dự phòng giảm giá chứng khoán kinh doanh cần phải trích lập tại ngày kết thúc năm tài chính được ghi nhận vào chi phí tài chính.

3.2 Các khoản đầu tư nắm giữ đến ngày đáo hạn:

Khoản đầu tư được phân loại là nắm giữ đến ngày đáo hạn khi Công ty có ý định và khả năng giữ đến ngày đáo hạn. Các khoản đầu tư nắm giữ đến ngày đáo hạn bao gồm: các khoản tiền gửi ngân hàng có kỳ hạn (bao gồm cả các loại tín phiếu, kỳ phiếu), trái phiếu, cổ phiếu ưu đãi bên phát hành bắt buộc phải mua lại tại một thời điểm nhất định trong tương lai và các khoản cho vay nắm giữ đến ngày đáo hạn với mục đích thu lãi hàng kỳ và các khoản đầu tư nắm giữ đến ngày đáo hạn khác.

Các khoản đầu tư nắm giữ đến ngày đáo hạn được ghi nhận ban đầu theo giá gốc bao gồm giá mua và các chi phí liên quan đến giao dịch mua các khoản đầu tư. Sau khi nhận ban đầu, các khoản đầu tư này được ghi nhận theo giá trị có thể thu hồi. Thu nhập lãi từ các khoản đầu tư nắm giữ đến ngày đáo hạn sau ngày mua được ghi nhận trên Báo cáo kết quả hoạt động kinh doanh trên cơ sở dự thu. Lãi được hưởng trước khi Công ty nắm giữ được ghi giảm trừ vào giá gốc tại thời điểm mua.

Khi có các bằng chứng chắc chắn cho thấy một phần hoặc toàn bộ khoản đầu tư có thể không thu hồi được và số tổn thất được xác định một cách đáng tin cậy thì tổn thất được ghi nhận vào chi phí tài chính trong năm và giảm trừ trực tiếp giá trị đầu tư.

3.3 Các khoản chi vay:

Các khoản cho vay được xác định theo giá gốc trừ các khoản dự phòng phải thu khó đòi. Dự phòng phải thu khó đòi của các khoản cho vay được lập căn cứ vào dự kiến mức tổn thất có thể xảy ra.

3.4 Các khoản đầu tư vào công ty con, công ty liên doanh, liên kết:

Công ty con

Công ty con là doanh nghiệp chịu sự kiểm soát của Công ty. Việc kiểm soát đạt được khi Công ty có khả năng kiểm soát các chính sách tài chính và hoạt động của doanh nghiệp nhận đầu tư nhằm thu được lợi ích kinh tế từ các hoạt động của doanh nghiệp đó.

Công ty liên doanh

Công ty liên doanh là doanh nghiệp được thành lập trên cơ sở thỏa thuận trên hợp đồng mà theo đó Công ty và các bên tham gia thực hiện hoạt động kinh tế trên cơ sở đồng kiểm soát. Đồng kiểm soát được hiểu là việc đưa ra các quyết định mang tính chiến lược liên quan đến các chính sách hoạt động và tài chính của công ty liên doanh phải có sự đồng thuận của các bên tham gia liên doanh.

Công ty liên kết

Công ty liên kết là doanh nghiệp mà Công ty có ảnh hưởng đáng kể nhưng không có quyền kiểm soát đối với các chính sách tài chính và hoạt động. Ảnh hưởng đáng kể thể hiện ở quyền tham gia vào việc đưa ra các quyết định về chính sách tài chính và hoạt động của doanh nghiệp nhận đầu tư nhưng không kiểm soát các chính sách này.

Các khoản đầu tư vào công ty con, công ty liên doanh, liên kết được ghi nhận ban đầu theo giá gốc, bao gồm giá mua hoặc khoản góp vốn cộng các chi phí liên quan trực tiếp đến việc đầu tư. Trường hợp đầu tư bằng tài sản phi tiền tệ, giá phí khoản đầu tư được ghi nhận theo giá trị hợp lý của tài sản phi tiền tệ tại thời điểm phát sinh.

Cổ tức và lợi nhuận của các kỳ trước khi khoản đầu tư được mua được hạch toán giảm giá trị của chính khoản đầu tư đó. Cổ tức và lợi nhuận của các kỳ sau khi khoản đầu tư được mua được ghi

15011
CÔNG
NHẬN
H VU
CHÍNH
A KIỂM
PHIA
TP

nhận doanh thu. Cổ tức được nhận bằng cổ phiếu chỉ được theo dõi số lượng cổ phiếu tăng thêm, không ghi nhận giá trị cổ phiếu nhận được/được ghi nhận theo mệnh giá.

Dự phòng tổn thất cho các khoản đầu tư vào công ty con, công ty liên doanh, liên kết được trích lập khi công ty con, công ty liên doanh, liên kết bị lỗ với mức trích lập bằng chênh lệch giữa vốn góp thực tế của các bên tại công ty con, công ty liên doanh, liên kết và vốn chủ sở hữu thực có nhân với tỷ lệ góp vốn của Công ty so với tổng số vốn góp thực tế của các bên tại công ty con, công ty liên doanh, liên kết. Nếu công ty con, công ty liên doanh, liên kết là đối tượng lập Báo cáo tài chính hợp nhất thì căn cứ để xác định dự phòng tổn thất là Báo cáo tài chính hợp nhất.

Tăng, giảm số dự phòng tổn thất đầu tư vào công ty con, công ty liên doanh, liên kết cần phải trích lập tại ngày kết thúc năm tài chính toán được ghi nhận vào chi phí tài chính.

4. Nguyên tắc kế toán nợ phải thu:

Các khoản nợ phải thu được trình bày theo giá trị ghi sổ trừ đi các khoản dự phòng phải thu khó đòi.

Việc phân loại các khoản phải thu là phải thu khách hàng, phải thu nội bộ và phải thu khác được thực hiện theo nguyên tắc sau:

- Phải thu của khách hàng phản ánh các khoản phải thu mang tính chất thương mại phát sinh từ giao dịch có tính chất mua - bán giữa Công ty và người mua là đơn vị độc lập với Công ty, bao gồm cả các khoản phải thu về tiền bán hàng xuất khẩu ủy thác cho đơn vị khác.

- Phải thu nội bộ phản ánh các khoản phải thu các đơn vị trực thuộc không có tư cách pháp nhân hạch toán phụ thuộc.

- Phải thu khác phản ánh các khoản phải thu không có tính thương mại, không liên quan đến giao dịch mua - bán.

Dự phòng phải thu khó đòi được lập cho từng khoản nợ phải thu khó đòi căn cứ vào tuổi nợ quá hạn của các khoản nợ hoặc dự kiến mức tổn thất có thể xảy ra, cụ thể như sau:

- Đối với nợ phải thu quá hạn thanh toán:

- 30% giá trị đối với khoản nợ phải thu quá hạn từ trên 6 tháng đến dưới 1 năm.
- 50% giá trị đối với khoản nợ phải thu quá hạn từ 1 năm đến dưới 2 năm.
- 70% giá trị đối với khoản nợ phải thu quá hạn từ 2 năm đến dưới 3 năm.
- 100% giá trị đối với khoản nợ phải thu quá hạn từ 3 năm trở lên.

- Đối với nợ phải thu chưa quá hạn thanh toán nhưng khó có khả năng thu hồi: căn cứ vào dự kiến mức tổn thất để lập dự phòng.

5. Nguyên tắc ghi nhận hàng tồn kho:

5.1 Nguyên tắc kế toán hàng tồn kho:


Hàng tồn kho được tính theo giá gốc. Trường hợp giá trị thuần có thể thực hiện được thấp hơn giá gốc thì phải tính theo giá trị thuần có thể thực hiện được. Giá gốc hàng tồn kho bao gồm chi phí mua, chi phí chế biến và các chi phí liên quan trực tiếp khác phát sinh để có được hàng tồn kho ở địa điểm và trạng thái hiện tại.

Giá gốc của hàng tồn kho mua ngoài bao gồm giá mua, các loại thuế không được hoàn lại, chi phí vận chuyển, bốc xếp, bảo quản trong quá trình mua hàng và các chi phí khác có liên quan trực tiếp đến việc mua hàng tồn kho.

Giá gốc của hàng tồn kho do đơn vị tự sản xuất bao gồm chi phí nguyên liệu vật liệu trực tiếp, chi phí nhân công trực tiếp, chi phí sản xuất chung cố định và chi phí sản xuất chung biến đổi phát sinh trong quá trình chuyển hoá nguyên liệu vật liệu thành thành phẩm.

5.2 Phương pháp xác định giá trị hàng tồn kho cuối kỳ: Giá trị hàng tồn kho cuối kỳ được xác định theo phương pháp bình quân gia quyền.

5.3 Phương pháp hạch toán hàng tồn kho: Công ty áp dụng phương pháp kê khai thường xuyên.



5.4 Lập dự phòng giảm giá hàng tồn kho:

Dự phòng giảm giá hàng tồn kho được lập cho từng mặt hàng tồn kho có giá gốc lớn hơn giá trị thuần có thể thực hiện được. Đối với dịch vụ cung cấp dở dang, việc lập dự phòng giảm giá được tính theo từng loại dịch vụ có mức giá riêng biệt. Tăng, giảm số dư dự phòng giảm giá hàng tồn kho cần phải trích lập tại ngày kết thúc năm tài chính được ghi nhận vào giá vốn hàng bán.

6. Nguyên tắc kế toán và khấu hao TSCĐ hữu hình, TSCĐ vô hình:

6.1 Nguyên tắc kế toán TSCĐ hữu hình, TSCĐ vô hình:

- Tài sản cố định hữu hình được thể hiện theo nguyên giá trừ hao mòn lũy kế. Nguyên giá tài sản cố định hữu hình bao gồm toàn bộ các chi phí mà Công ty phải bỏ ra để có được tài sản cố định tính đến thời điểm đưa tài sản đó vào trạng thái sẵn sàng sử dụng.

- Các chi phí phát sinh sau ghi nhận ban đầu chỉ được ghi tăng nguyên giá tài sản cố định nếu các chi phí này chắc chắn làm tăng lợi ích kinh tế trong tương lai do sử dụng tài sản đó. Các chi phí phát sinh không thỏa mãn điều kiện trên được ghi nhận là chi phí sản xuất, kinh doanh trong kỳ.

- Khấu hao được trích theo phương pháp đường thẳng và tuân thủ theo tỷ lệ khấu hao được xác định theo quy định tại Thông tư số 45/2013/TT-BTC ngày 25/04/2013 của Bộ Tài chính.

6.2 Nguyên tắc kế toán TSCĐ thuê tài chính:

Thuê tài chính được phân loại là thuê hoạt động nếu phần lớn rủi ro và lợi ích gắn liền với quyền sở hữu tài sản thuộc về người cho thuê. Chi phí thuê tài chính được phản ánh vào chi phí theo phương pháp đường thẳng cho suốt thời hạn thuê tài sản, không phụ thuộc vào phương thức thanh toán tiền thuê.

6.3 Nguyên tắc kế toán bất động sản đầu tư:

Bất động sản đầu tư là quyền sử dụng đất, nhà, một phần của nhà hoặc cơ sở hạ tầng thuộc sở hữu của Công ty hay thuê tài chính được sử dụng nhằm mục đích thu lợi từ việc cho thuê hoặc chờ tăng giá. Bất động sản đầu tư được thể hiện theo nguyên giá trừ hao mòn lũy kế. Nguyên giá của bất động sản đầu tư là toàn bộ các chi phí mà Công ty phải bỏ ra hoặc giá trị hợp lý của các khoản đưa ra để trao đổi nhằm có được bất động sản đầu tư tính đến thời điểm mua hoặc xây dựng hoàn thành.

Các chi phí liên quan đến bất động sản đầu tư phát sinh sau ghi nhận ban đầu được ghi nhận vào chi phí, trừ khi chi phí này có khả năng chắc chắn làm cho bất động sản đầu tư tạo ra lợi ích kinh tế trong tương lai nhiều hơn mức hoạt động được đánh giá ban đầu thì được ghi tăng nguyên giá.

Khi bất động sản đầu tư được bán, nguyên giá và khấu hao lũy kế được xóa sổ và lãi, lỗ nào phát sinh được hạch toán vào thu nhập hay chi phí trong năm.

Việc chuyển từ bất động sản chủ sở hữu sử dụng hoặc hàng tồn kho thành bất động sản đầu tư chỉ khi chủ sở hữu chấm dứt sử dụng tài sản đó và bắt đầu cho bên khác thuê hoạt động hoặc khi kết thúc giai đoạn xây dựng. Việc chuyển từ bất động sản đầu tư sang bất động sản chủ sở hữu sử dụng hay hàng tồn kho chỉ khi chủ sở hữu bắt đầu sử dụng tài sản này hoặc bắt đầu triển khai cho mục đích bán. Việc chuyển từ bất động sản đầu tư sang bất động sản chủ sở hữu sử dụng hoặc hàng tồn kho không làm thay đổi nguyên giá hay giá trị còn lại của bất động sản tại ngày chuyển đổi.

7. Nguyên tắc kế toán các hợp đồng hợp tác kinh doanh:

7.1 Tài sản đồng kiểm soát:

Công ty ghi nhận trong Báo cáo tài chính các hợp đồng hợp tác kinh doanh dưới hình thức tài sản đồng kiểm soát các nội dung sau:

- Phần chia của Công ty trong tài sản đồng kiểm soát được phân loại theo tính chất của tài sản.
- Các khoản nợ phải trả phát sinh riêng của Công ty.
- Phần nợ phải trả phát sinh chung phải gánh chịu cùng với các bên tham gia góp vốn liên doanh khác từ hoạt động của liên doanh.
- Thu nhập từ việc bán hoặc sử dụng phần sản phẩm, dịch vụ được chia từ liên doanh cùng với phần chi phí phát sinh được phân chia từ hoạt động của liên doanh.



